

「感覺新年賀卡」

注意事項：

各位小創想家好！準備好了迎接農曆新年嗎？
邀請各位一同設計「感覺新年賀卡」，將節慶的快樂分享！
在此之前，請閱讀以下細則：


1. 列印附件一：全盒卡紙
2. 按照指引開始製作
3. 繪畫你的「感覺新年賀卡」
4. 將你的作品分享至社交平台上，並標註@pmq_seed，
5. 你的作品將有機會被上載至PMQ Seed的網頁及社交平台。
6. 所需材料：
 - 不同顏色的木顏色筆/馬克筆/油粉彩
 - 顏色紙/貼紙等（可按需要而準備）
 - 雙面膠紙/膠水（可按需要而準備）

預備好就開始 →

列印附件的全盒卡紙，在卡紙上分享你過去七個感官的新年體驗，並把體驗繪畫下來，最後送給你的一位朋友，鼓勵他以你的體驗作為參考，過一個充滿七感體驗的新年！

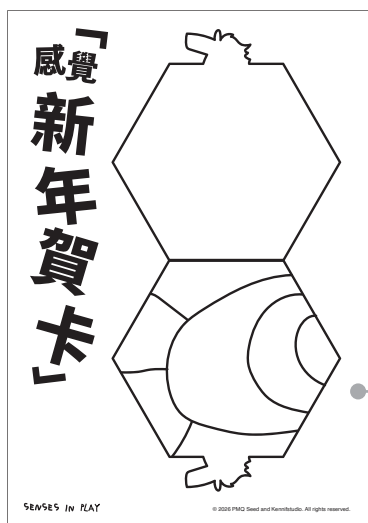
1

列印全盒賀卡



2

思考如何把全盒分成七格



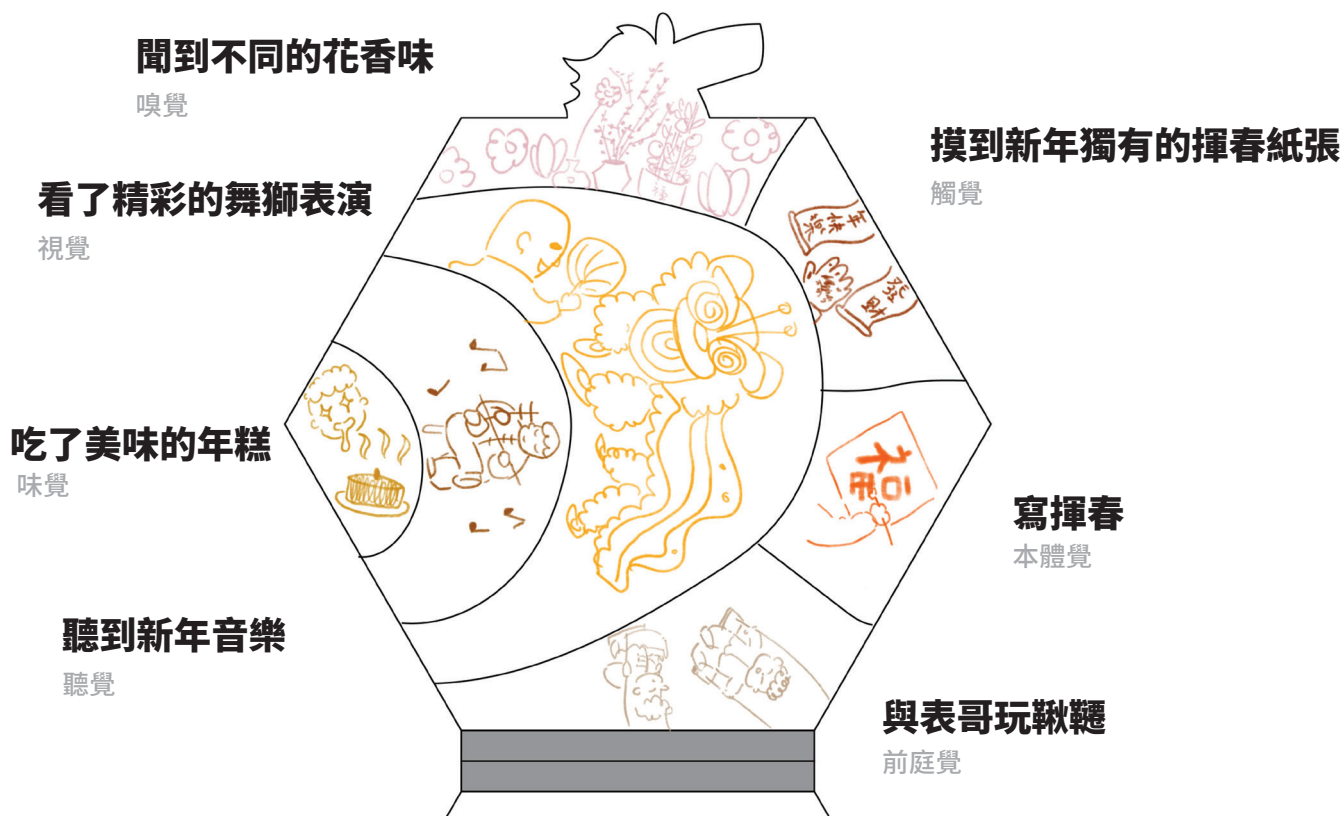
在下半部分卡紙上思考
如何分成七格

3

3

繪畫你過去的七感農曆新年體驗


這七格分別是什麼感覺體驗？



4

寫上你給大家的新年祝福

在7個格仔上方寫上新年祝福




5 我的名字是...

6 我的年級和歲數是... 年級 歲數

7 上傳作品

- 將你的作品拍照或錄影，發佈於你的Facebook 或 Instagram限時動態並標註 @PMQ Seed (Facebook) / @pmq_seed (Instagram);
- 把限時動態截圖並私訊至PMQ Seed的Facebook 或 Instagram (@pmq_seed)。



f PMQSEED

📷 pmq_seed

「感覺 新年賀卡」

